

QUADRO DE PLACAS DE SINALIZAÇÃO DE SEGURANÇA				
CÓDIGOS E DIMENSÕES (mm)	SÍMBOLO	SIGNIFICADO	FORMA E COR	QUANT.
P1 (R101)		PROIBIDO FUMAR		01
P1 (R151)		PROIBIDO FUMAR	Símbolo: CIRCULAR Fundo: BRANCA Pictograma: PRETA Barras circulares: VERMELHA Barras diagonais: VERM.	01
P1 (R202)		PROIBIDO FUMAR		01
S1 (L1931)		SAÍDA DE EMERGÊNCIA		01
S2 (L1943)		SAÍDA DE EMERGÊNCIA		01
S2 (L1951)		SAÍDA DE EMERGÊNCIA		01
S2 (L1952)		SAÍDA DE EMERGÊNCIA		01
S2 (L1953)		SAÍDA DE EMERGÊNCIA		01
S2 (L1954)		SAÍDA DE EMERGÊNCIA		01
S2 (L1955)		SAÍDA DE EMERGÊNCIA	Símbolo: RETANGULAR Fundo: VERDE Pictograma: FOTOLUMINESCENTE	01
S3 (L1956)		SAÍDA DE EMERGÊNCIA		02
S3 (L1957)		SAÍDA DE EMERGÊNCIA		01
S3 (L1958)		SAÍDA DE EMERGÊNCIA		05
S12 (L1964)		SAÍDA DE EMERGÊNCIA		01
S15 (L1965)		SAÍDA DE EMERGÊNCIA		01
E5 (L285)		EXTINTOR DE INCÊNDIO	Símbolo: QUADRADO Fundo: VERMELHO Pictograma: FOTOLUMINESCENTE	01
E5 (L316)		EXTINTOR DE INCÊNDIO		01

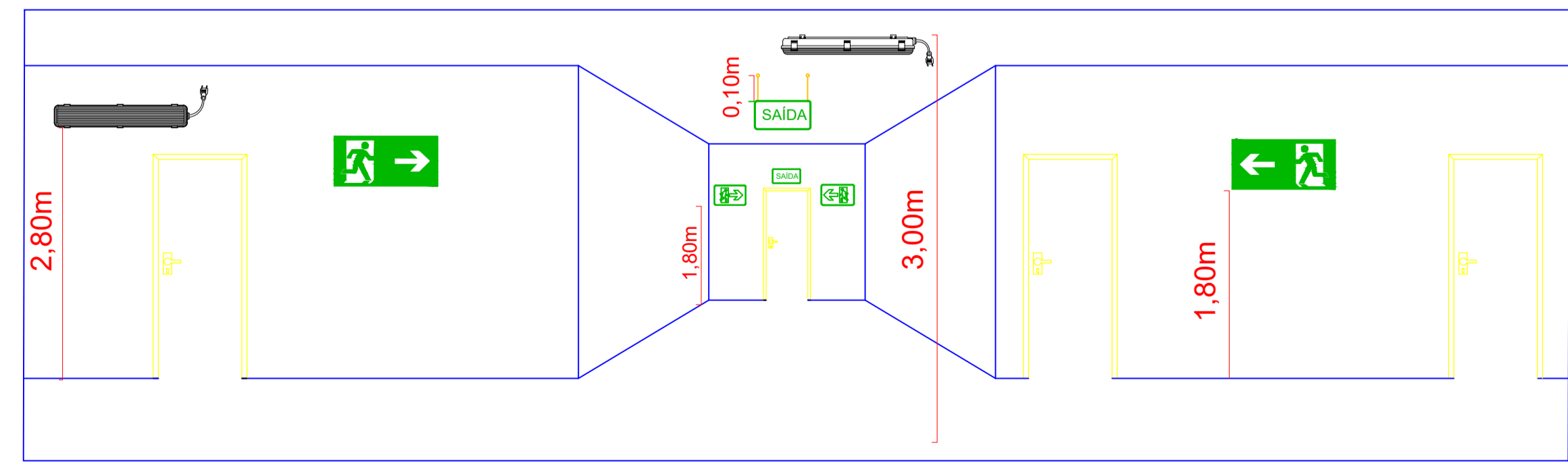
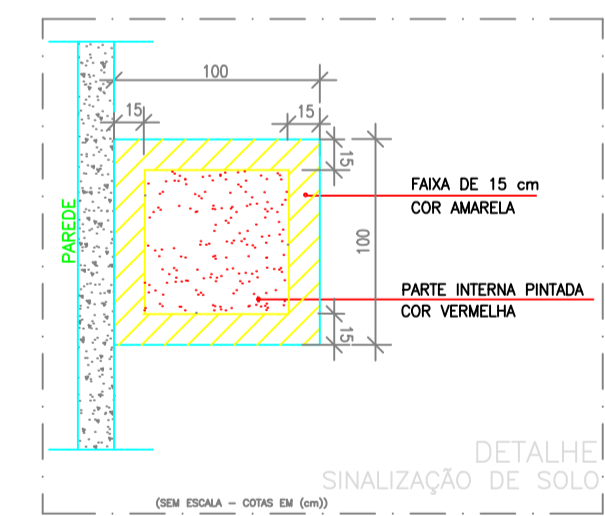
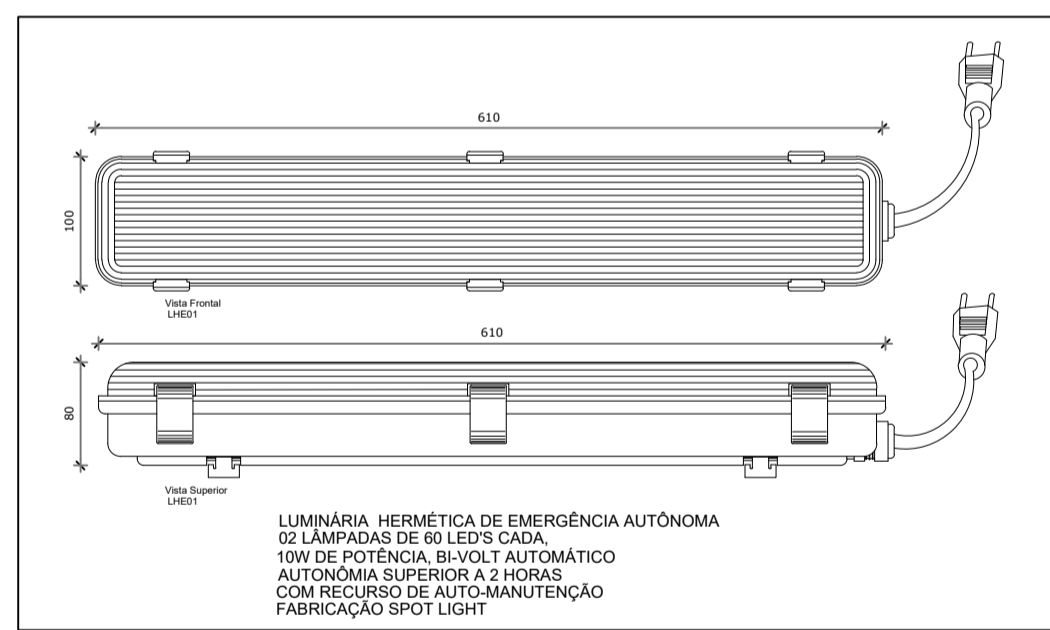
*DEVERÁ SER INSTALADO SOBRE QUADROS ELÉTRICOS, BOMBAS E QUADROS DE COMANDO

INSTALAÇÃO DE COMBATE A INCÊNDIO		
QUANTIDADE	SIMBOLOGIA	DESCRIÇÃO
19		Ponto de iluminação de emergência do tipo autônomo (ver DETALHE)
15		Rota de fuga
01		Saída final

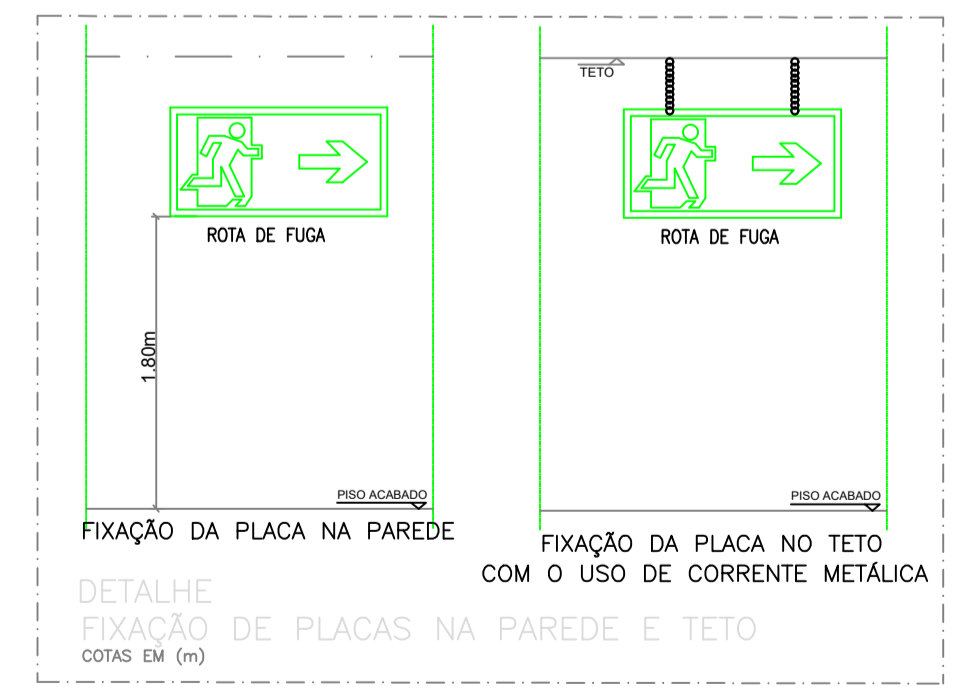
* A DISPOSIÇÃO DAS UNIDADES SIMPLES SEGUIRÃO PROJETO EXECUTIVO E O QUANTITATIVO FOI ESTIMADO COM BASE NOS MAIORES COMPLEMENTOS

PROJETO DE PREVENÇÃO E COMBATE Á INCÊNDIO - CRECHE CRIANÇA ESPERANÇA
 ESC.: 1/75

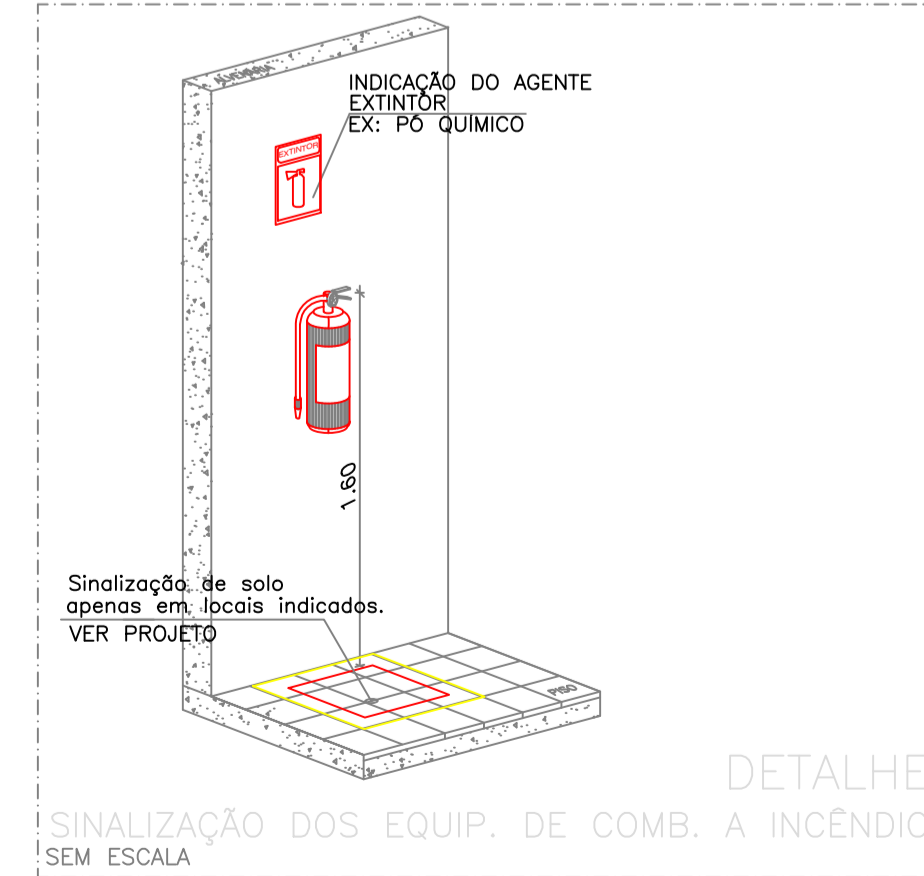
LUMINÁRIA HERMÉTICA DE EMERGÊNCIA



DETALHE - INSTALAÇÃO DAS PLACAS DE SINALIZAÇÃO E ILUMINAÇÃO
 S/ ESC.



DETALHE - INSTALAÇÃO DAS PLACAS DE SINALIZAÇÃO E ILUMINAÇÃO
 S/ ESC.



APROVADO POR:

PREFEITURA MUNICIPAL DE **CASTANHAL** CNPJ: 05.121.991/0001-84
 END.: Av. Barão do Rio Branco, 2232
 CEP: 68743-050 - CASTANHAL/PA FONE: (91) 3721-2109

PREFEITO: Paulo Sérgio Rodrigues Titan AUTOR DO PROJETO: CARAMBO
 SECRETÁRIA DE PLANEJAMENTO: Rione Heringer Martins

PREV. E COMBATE Á INCÊNDIO

PROJETO/UNIDADE/LOCALIZAÇÃO:
PROJETO DE PREVENÇÃO E COMBATE Á INCÊNDIO DA CRECHE CRIANÇA ESPERANÇA
 END.: PASSAGEM 15 DE NOVEMBRO, S/Nº
 BAIRRO SALGADINHO

CONTEÚDO: **Planta baixa e detalhes de Sinalização de Emergência** PPRANCHA: 01
 DADOS DA INTERVENÇÃO: Área Construída = 590,82 m² 01
 ESCALA INDICADA: DATA: FEV/2022 OBSERVAÇÃO: Conferir medidas no local A1 (841x594 mm)